

Sehr geehrte Damen und Herren,

schön, dass Sie sich für ein Qualitätsprodukt der Firma allnatura entschieden haben. Diese Aufbauanleitung zeigt Ihnen, wie Sie dieses Möbelstück auch ohne handwerkliche Fachkenntnisse ganz einfach aufbauen können. Bitte lesen Sie sie sorgfältig durch und gehen Sie genau danach vor.

Trotz größter Sorgfalt können auch wir Material- und Transportschäden nicht vollkommen ausschließen. Wir bitten Sie daher, die Ware zunächst auf Vollständigkeit und Unversehrtheit zu überprüfen. Sollte wider Erwarten etwas schadhaft sein oder gar fehlen, bitten wir Sie, sich zur schnellen Schadensregulierung per E-Mail (service@allnatura.de) mit uns in Verbindung zu setzen.

Bitte denken Sie daran: Holz ist ein Naturprodukt. Jeder Baum wächst anders, Abweichungen in der Holzfärbung oder Maserung sowie ein verwachsener Ast sind kein Grund für eine Reklamation. Denn gerade dadurch bekommt Ihr natürliches Produkt aus Holz seinen besonderen, einmaligen Charakter.

Wir wünschen Ihnen jetzt schon viel Freude mit Ihrem natürlichen Möbelstück.

Ihr allnatura-Team



Bettfüße Winkel

Kernbuche, Wildeiche

Massiv, geölt, stabverleimt

Montageanleitung

Allgemeine Produkthinweise:


- Dies ist eine Skizze und keine technische Zeichnung
- Bitte ziehen Sie die Schrauben des Produktes in regelmäßigen Abständen nach
- Bitte wischen Sie das Holz lediglich mit einem nebelfeuchten Tuch ab

Bettfüße Winkel

Kernbuche, Wildeiche

Massiv, geölt, stabverleimt

Möbeteile:



4x #1

Beschläge:

Gewinde-
muffen M6

A



4 Stück

Schraube M6

B



4 Stück

Sechskant-
Schlüssel IMBUS 6



1 Stück

Benötigt wird:



Hinweise:

Auf dieser Seite sind alle drei verschiedenen verfügbaren Fußausführungen dargestellt.

Im Lieferumfang sind jeweils 4 Stück von einer Sorte inkl. aufgeführter und benötigter Beschläge enthalten.

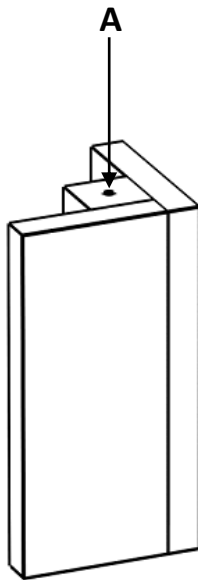
Bettfüße Winkel

Kernbuche, Wildeiche
Massiv, geölt, stabverleimt

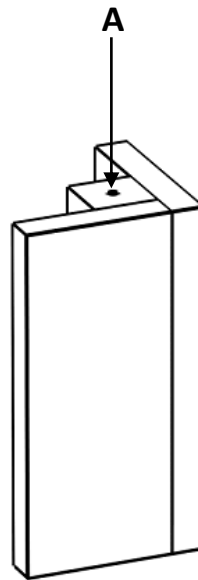
1

Hinweise:

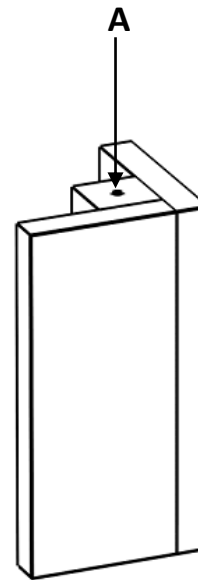
Im Folgenden ist ein Musterbettrahmen und
Winkelfüße dargestellt.



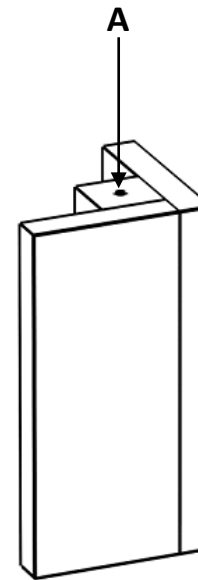
#1



#1



#1



#1

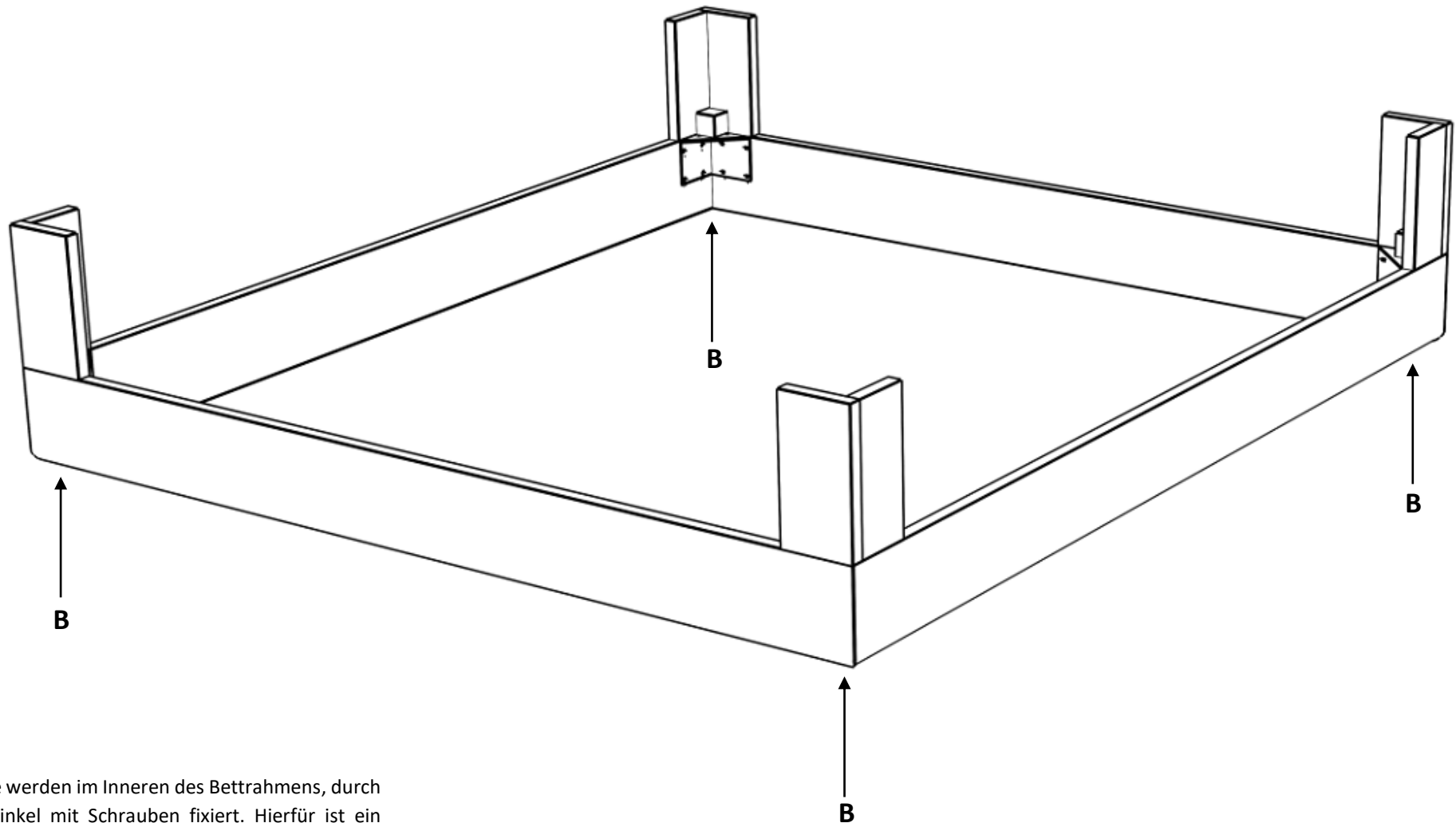
Hinweise:

Zum Einschrauben der Gewindemuffen ist ein IMBUS 6
Sechskantschlüssel beigelegt.

Bettfüße Winkel

Kernbuche, Wildeiche
Massiv, geölt, stabverleimt

2



Hinweise:

Die Bettfüße werden im Inneren des Bettrahmens, durch die Metallwinkel mit Schrauben fixiert. Hierfür ist ein IMBUS 6 Sechskantschlüssel beigelegt.